



ТЕРРИТОРИАЛЬНЫЙ ОРГАН
ФЕДЕРАЛЬНОЙ СЛУЖБЫ
ГОСУДАРСТВЕННОЙ СТАТИСТИКИ
ПО ТУЛЬСКОЙ ОБЛАСТИ

Средние потребительские цены на отдельные виды товаров и услуг по Тульской области



на 22 июля 2022 года

Средние потребительские цены на отдельные виды товаров и услуг по Тульской области

на 22 июля 2022 года

- 01** СРЕДНИЕ ПОТРЕБИТЕЛЬСКИЕ ЦЕНЫ НА ОТДЕЛЬНЫЕ ВИДЫ СОЦИАЛЬНО ЗНАЧИМЫХ ПРОДОВОЛЬСТВЕННЫХ ТОВАРОВ ПЕРВОЙ НЕОБХОДИМОСТИ
- 02** СРЕДНИЕ ПОТРЕБИТЕЛЬСКИЕ ЦЕНЫ НА ОТДЕЛЬНЫЕ ПРОДУКТЫ ПИТАНИЯ
- 03** СРЕДНИЕ ПОТРЕБИТЕЛЬСКИЕ ЦЕНЫ НА ОТДЕЛЬНЫЕ ВИДЫ МЕДИКАМЕНТОВ
- 04** СРЕДНИЕ ПОТРЕБИТЕЛЬСКИЕ ЦЕНЫ НА ОТДЕЛЬНЫЕ ВИДЫ ЖИЛИЩНО-КОММУНАЛЬНЫХ УСЛУГ
- 05** СРЕДНИЕ ПОТРЕБИТЕЛЬСКИЕ ЦЕНЫ НА ДИЗЕЛЬНОЕ ТОПЛИВО И БЕНЗИН АВТОМОБИЛЬНЫЙ ПО СУБЪЕКТАМ ЦЕНТРАЛЬНОГО ФЕДЕРАЛЬНОГО ОКРУГА РФ



Отдел статистики цен и финансов, 8 (4872) 31-17-67
<https://tulastat.gks.ru/> При использовании в СМИ ссылка на Туластат обязательна





СРЕДНИЕ ПОТРЕБИТЕЛЬСКИЕ ЦЕНЫ НА ОТДЕЛЬНЫЕ ВИДЫ СОЦИАЛЬНО ЗНАЧИМЫХ ПРОДОВОЛЬСТВЕННЫХ ТОВАРОВ ПЕРВОЙ НЕОБХОДИМОСТИ ПО ТУЛЬСКОЙ ОБЛАСТИ

НА 22 ИЮЛЯ 2022 ГОДА, В РУБЛЯХ ЗА ЕДИНИЦУ ИЗМЕРЕНИЯ

	Говядина (кроме бескостного мяса), кг	533,95		Яйца куриные, 10 шт.	▲ 74,26		Пшено, кг	▼ 64,76
	Свинина (кроме бескостного мяса), кг	▲ 282,71		Сахар-песок, кг	▼ 70,67		Крупа гречневая-ядрица, кг	▼ 143,71
	Баранина (кроме бескостного мяса), кг	585,60		Соль поваренная пищевая, кг	▲ 21,22		Вермишель, кг	▲ 121,20
	Куры охлажденные и мороженые, кг	▼ 166,76		Чай черный байховый, кг	▲ 1252,40		Картофель, кг	▼ 37,27
	Рыба мороженая неразделанная, кг	▼ 226,56		Мука пшеничная, кг	▼ 53,32		Капуста белокочанная свежая, кг	▼ 30,52
	Масло сливочное, кг	833,91		Хлеб из ржаной муки и из смеси муки ржаной и пшеничной, кг	54,31		Лук репчатый, кг	▼ 47,00
	Масло подсолнечное, л	▼ 139,31		Хлеб и булочные изделия из пшеничной муки различных сортов, кг	96,11		Морковь, кг	▼ 50,68
	Молоко питьевое цельное пастеризованное 2,5-3,2% жирности, л	▼ 79,61		Рис шлифованный, кг	▲ 127,72		Яблоки, кг	▲ 122,39











СРЕДНИЕ ПОТРЕБИТЕЛЬСКИЕ ЦЕНЫ НА ОТДЕЛЬНЫЕ ПРОДУКТЫ ПИТАНИЯ ПО ТУЛЬСКОЙ ОБЛАСТИ

НА 22 ИЮЛЯ 2022 ГОДА ПО СРАВНЕНИЮ С 15 ИЮЛЯ 2022 ГОДА, ЗА ЕДИНИЦУ ИЗМЕРЕНИЯ

Максимальный рост цены

	Яблоки, кг	▲	122,39 ₹	(102,53 %)
	Чай черный байховый, кг	▲	1252,40 ₹	(102,36 %)
	Соль поваренная пищевая, кг	▲	21,22 ₹	(101,61 %)
	Водка крепостью 40% об. спирта и выше, л	▲	685,47 ₹	(101,48 %)
	Консервы мясные для детского питания, кг	▲	1017,26 ₹	(101,36 %)
	Колбаса полукопченая и варено-копченая, кг	▲	644,80 ₹	(100,74 %)
	Сосиски, сардельки, кг	▲	451,65 ₹	(100,67 %)
	Свинина (кроме бескостного мяса), кг	▲	282,71 ₹	(100,47 %)

Максимальное снижение цены

	Пшено, кг	▼	64,76 ₹	(96,52 %)
	Лук репчатый, кг	▼	47,00 ₹	(96,27 %)
	Морковь, кг	▼	50,68 ₹	(95,97 %)
	Бананы, кг	▼	84,01 ₹	(95,32 %)
	Сахар-песок, кг	▼	70,67 ₹	(94,39 %)
	Капуста белокочанная свежая, кг	▼	30,52 ₹	(91,49 %)
	Свёкла столовая, кг	▼	35,08 ₹	(86,90 %)
	Картофель, кг	▼	37,27 ₹	(84,58 %)





СРЕДНИЕ ПОТРЕБИТЕЛЬСКИЕ ЦЕНЫ НА ОТДЕЛЬНЫЕ ВИДЫ МЕДИКАМЕНТОВ ПО ТУЛЬСКОЙ ОБЛАСТИ

НА 22 ИЮЛЯ 2022 ГОДА ПО СРАВНЕНИЮ С 15 ИЮЛЯ 2022 ГОДА, ЗА ЕДИНИЦУ ИЗМЕРЕНИЯ



Метамизол натрия
(Анальгин
отечественный),
500 мг, 10 таблеток



18,77 ₹ (90,07 %)



Комбинированные
анальгетики,
10 таблеток



109,52 ₹ (100,37 %)



Нимесулид, 100 мг,
10 таблеток



74,03 ₹ (100,44 %)



Аллохол,
50 таблеток



80,91 ₹ (99,83 %)



Корвалол, 25 мл



32,08 ₹ (102,44 %)



Ренгалин,
10 таблеток



125,17 ₹ (98,37 %)



Левомеколь,
мазь, 40 г



184,09 ₹ (100,23 %)



Эргоферон,
20 таблеток



443,34 ₹ (100,02 %)



Валидол, 60 мг,
10 таблеток



45,20 ₹ (99,75 %)



Поливитамины,
10 шт.



70,66 ₹ (100,64 %)



СРЕДНИЕ ПОТРЕБИТЕЛЬСКИЕ ЦЕНЫ НА ОТДЕЛЬНЫЕ ВИДЫ ЖИЛИЩНО-КОММУНАЛЬНЫХ УСЛУГ ПО ТУЛЬСКОЙ ОБЛАСТИ

НА 22 ИЮЛЯ 2022 ГОДА, В РУБЛЯХ ЗА ЕДИНИЦУ ИЗМЕРЕНИЯ



Плата за жилье в домах государственного и муниципального жилищных фондов, м2 общей площади

28,33 ₺



Водоснабжение холодное, м3

32,64 ₺



Отопление, Гкал

2769,49 ₺



Водоотведение, м3

19,25 ₺



Услуги по снабжению электроэнергией, 100 кВт.ч

451,43 ₺



Водоснабжение горячее, м3

212,44 ₺



СРЕДНИЕ ПОТРЕБИТЕЛЬСКИЕ ЦЕНЫ НА ДИЗЕЛЬНОЕ ТОПЛИВО И БЕНЗИН АВТОМОБИЛЬНЫЙ ПО СУБЪЕКТАМ ЦФО РФ

ПО ТУЛЬСКОЙ ОБЛАСТИ

НА 22 ИЮЛЯ 2022 ГОДА, В РУБЛЯХ ЗА ЛИТР



▲ **52,26**

Дизельное топливо, л



47,00

Бензин автомобильный
марки АИ-92, л



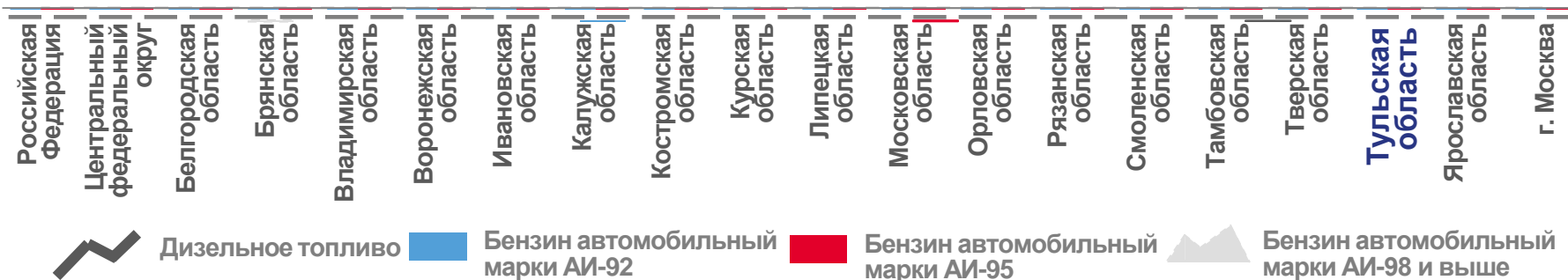
51,68

Бензин автомобильный
марки АИ-95, л



59,93

Бензин автомобильный
марки АИ-98 и выше, л



Дизельное топливо



Бензин автомобильный марки АИ-92



Бензин автомобильный марки АИ-95



Бензин автомобильный марки АИ-98 и выше

